

32Red オンラインカジノでの入出金方法

**デビットカード**  
32Red オンラインカジノでは Mastercard Debit, Visa Debit, Visa Electron, Solo, 若しくはプリペイドのスタンダード/アンソナル Maestro カードでの入出金が可能です。  
詳細はこちらをクリックしてください

**クレジットカード**  
32Red オンラインカジノでは全ての Mastercard と Visa credit card で入金が可能です。他の入金方法を同様、32Red での手数料は無料です。ただし、一部のクレジットカードは入金不可、かつ入金不可の場合、お客様が選んだ別の入金方法にて入金をお願いします。  
詳細はこちらをクリックしてください

**NETELLER (ネッター)**  
ネッターは迅速かつ安全に即時、他国への電子送金で、即時の入出金を保証する世界最大規模で実行することが可能です。カジノ口座への入金には最低1000円、引き出しは最低1000円、24時間いつでもご利用いただけます。32Red オンラインカジノへの手数料は無料です。  
詳細はこちらをクリックしてください

**MONEYBOOKERS (マネーブックス)**  
マネーブックスはネッターと同様電子送金で、世界120ヶ国からの送金や入金にお金が出入り可能です。現在日本国での利用はできませんが、口座開設は、口座内の残高2000円が条件で入金が可能です。32Red への手数料は無料です。  
詳細はこちらをクリックしてください

ロンドン  
英国政府登録

COGRA  
Safe & Fair

CASINO OF THE DECADE

ジャックポット  
最高額

迅速かつ安全  
お支払い

サポート  
ライブチャット  
24時間年中無休  
ここをクリック

現金の引き出し  
ここをクリック

インストール済みの  
32Red 専用ソフトウェア  
ここをクリック

CASINO MEISTER'S  
CASINO OF THE DECADE  
ここをクリック



# 入出金マニュアル

## 3 2 レッド入出金マニュアル

3 2 レッドカジノのインストールと新規登録が完了しましたら、実際のお金を賭けてプレイするには、あなたの3 2 レッドカジノのアカウントに入金（カジノチップを購入）する必要があります。

さらに、カジノゲームで勝った場合は、出金をすることによりカジノチップを現金化することができます。

このマニュアルでは、その3 2 レッドカジノでの入出金方法を分かりやすく説明しています。

### 【32RED カジノ入金/出金方法】

3 2 レッドカジノでは、複数の入金・出金方法を準備しています。ですが、すべてが日本人プレイヤーに当てはまるわけではありません。

このマニュアルでは、日本人プレイヤーでも利用できる簡単な入出金方法を3つ紹介します：

#### クレジットカード：

クレジットカードでの入金は即カジノアカウントの残高に反映されるので便利です。

#### 海外銀行振込み：

入金方法としては、手数料が高く不便ですが、出金方法としては便利な方法です。

#### おすすめ入出金方法！NETELLER（ネッテラー）：

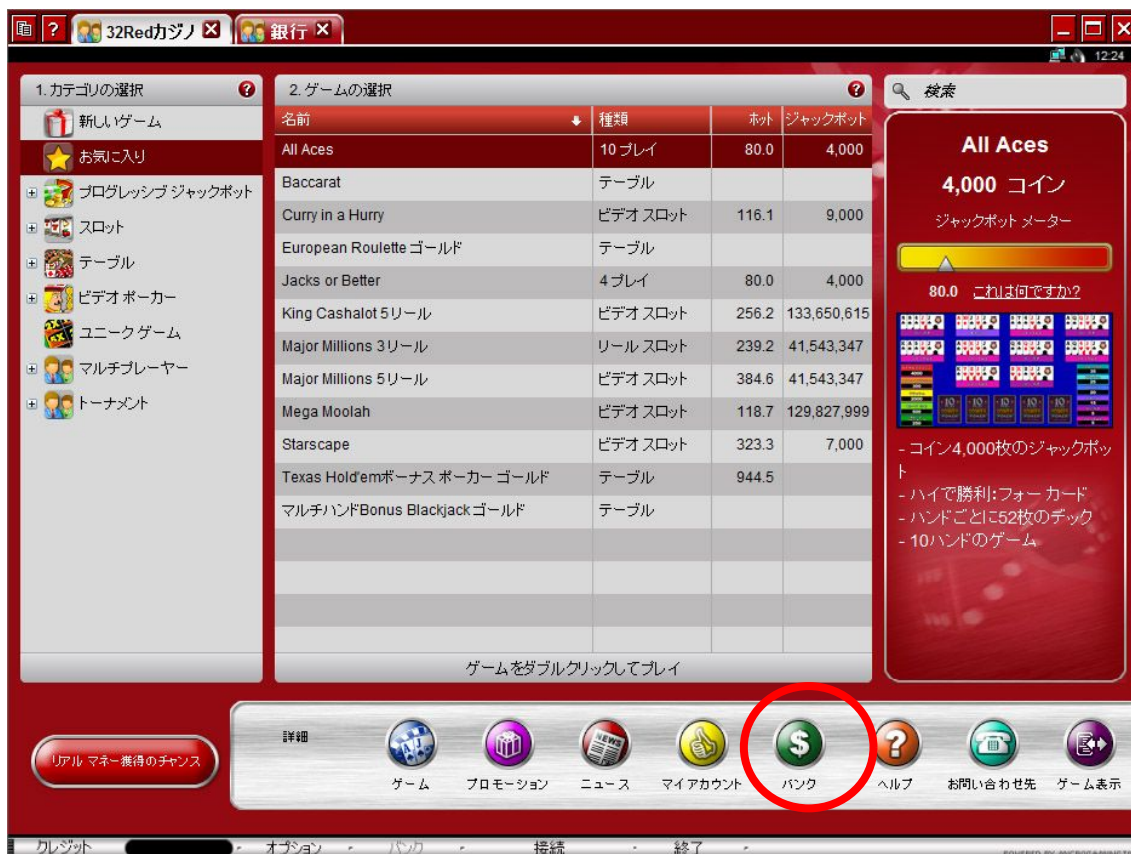
オンラインカジノに特化した電子通貨サービスです。ネッテラーを使うことにより、入金も出金も便利になります。

## クレジットカード入金

※クレジットカードは簡単で便利な入金方法ですが、カード会社がカジノサイトでの入金に対応していない場合が多く、入金が行えない場合が多いです。ですので、クレジットカードで入金が行えなかった場合は、NETELLERにて入金を行ってください。

それでは、以下にクレジットカードでの入金方法を説明します。

① 32レッドカジノを起動してください。メインロビーの下部メニューから「バンク」をクリックしてください。



② 「銀行」という画面が開きまして、様々な入金方法が表示されますので、クレジットカードの「入金」というボタンをクリックしてください。



③カードの情報を入力する画面が表示されますので、各情報を入力してください（カード番号以外の情報は自動的に入力されているはずです。）



④「銀行名」と「有効期限」の項目が表示されますので、入力しまして、「次へ」をクリックします。

※銀行名は、英語表記で入力する必要があります。クレジットカードの裏側に英語表記で記載されていることが多いですが、書いてない場合は、銀行名をウィキペディアで検索しましたら、英称を見ることができます。

The screenshot shows a web browser window with two tabs: '32Redカジノ' and '銀行'. The page title is '32Red バンキングへ'. The main content area is titled '詳細情報を入力してください' and contains two sections: 'カードの詳細' and '住所情報'. The 'カードの詳細' section includes fields for 'カード名義人氏名', 'カード番号', '銀行名', and '有効期限'. The '有効期限' field is highlighted with a red circle and contains dropdown menus for '月' (month) and '年' (year). The '住所情報' section includes fields for '請求先住所', '国', '地域', and '郵便番号'. At the bottom of the page, there is a navigation bar with icons for 'ゲーム', 'プロモーション', 'ニュース', 'マイアカウント', 'バンク', 'ヘルプ', 'お問い合わせ先', and 'ゲーム表示'. A red button labeled '次へ' (Next) is located below the form fields.

⑤確認画面が表示されますので、情報が正しければ「カードの登録」をクリックします（修正が必要であれば、「戻る」をクリックします）。



⑥次に入金したい金額を選択しまして（最低入金金額は10ドルになります）、CVV 番号（クレジットカードの裏面に記載されている3桁の数字）を入力して、「次へ」をクリックします。



⑦確認画面が表示されますので、情報が正しければ「確認」をクリックします（修正が必要であれば、「戻る」をクリックします）。





これでクレジットカードによる入金の完了です。  
クレジットカードが対応していない場合は、以下のようなエラーメッセージが表示されますので、他の入金方法をお使いください。



## 海外銀行振込

### 【入金】

32レッドカジノの海外銀行口座に振り込むことにより入金することができますが、海外への送金なので、高い手数料がかかりますのと、カジノ口座に反映されるまで3-5営業日ほどかかります。ですので入金に関しては、ネットラーをお使いになることをおすすめします。

お使いになりたい方は、以下の手順で海外銀行振込により入金を行ってください。

①銀行や郵便局から、20ドル以上の海外送金手続きを以下の銀行口座へ行ってください：

銀行名：Barclays Bank PLC

銀行住所：50 Pall Mall, LONDON, SW1A 1QA, England

口座番号：20095591

SWIFTコード：BARCGB22

IBAN 番号 : GB13 BARC 2065 8220 0955 91

口座名義人 : 32Red Plc

※連絡事項に、お名前、32 レッドカジノのアカウント番号、E メールアドレスを必ず記載してください。

※ご利用の銀行で、海外送金の手数料がかかります。

②送金後に明細書のスキャンを E メールで、32 レッドの決済部まで送ってください : [payments@32Red.com](mailto:payments@32Red.com)

銀行口座への入金を確認されましたら、カジノアカウントに反映されます。

### 【出金】

カジノで勝った金額を海外銀行振込により出金をすることができます。海外の銀行からあなたの銀行口座へ直接振込されるので便利ですが、時間がかかるのと受け取り銀行側にも手数料が発生することに気をつけてください。このような理由から出金方法はネッテラーをお使いになることをおすすめしています。海外銀行振込により出金するには、以下の手順を踏んでください。

① 32 レッドカジノを起動しまして、「バンク」画面を開きます。以下の画面が表示されましたら、「引き出し」をクリックします。



②このような画面が表示されますので、出金する金額を入力しまして「次へ」をクリックしてください。

※右側に表示されている「現金残高」の金額のみが出金可能です。

※100ドル以上の金額を出金した場合は、32レッド側の手数料は無料ですが、それ以下の金額の場合は、10ドルの手数料がかかります。



③次は、出金の方法を選択します。「ご希望の支払い方法」から「スイフト」を選択してください。



④「銀行口座のある国の選択」という項目が表示されるので、「日本」を選択します。

⑤受け取り銀行口座の情報を入力する項目が表示されますので、以下の必要情報を入力します。すべて半角英数字で入力してください。

- ・受領者：口座名義人を入力します。
  - ・銀行名：銀行の正式な英語名称を入力します。（わからない場合は、ウィキペディアで銀行名を検索しますと、多くの場合英語表記が記載されています。）
  - ・銀行口座番号
  - ・銀行の住所：支店の住所を銀行のホームページから調べて入力してください。
- ※住所は、以下の例のように、日本語で記入するのは、逆の順で書きます：  
例) 東京都渋谷区渋谷 1-1-1 201号  
⇒201 1-1-1 Shibuya Shibuyaku Tokyo Japan
- ・スイフト/BICコード：銀行の SWIFT（スイフト）コードという識別記号を入力する必要があります（こちらもわからない場合は、ウィキペディアで銀行名を検索しますと、多くの場合記載されています）。

- ・支店：支店名を入力します。
- ・課金：こちらは、「Wire Transfer」という選択肢を選んでください。
- ・「利用規約を読んで条項に同意する。」にチェックを入れてください。

The screenshot shows a web browser window with the 32Red banking interface. The page title is "32Red バンキングへ". The navigation menu includes "入金", "引き出し", "引き出しの取り直し", and "送金". The current page is for wire transfer, with the instruction "引き出し:ご希望の支払い方法を選択してください." (Withdrawal: Please select your desired payment method).

The form fields are as follows:

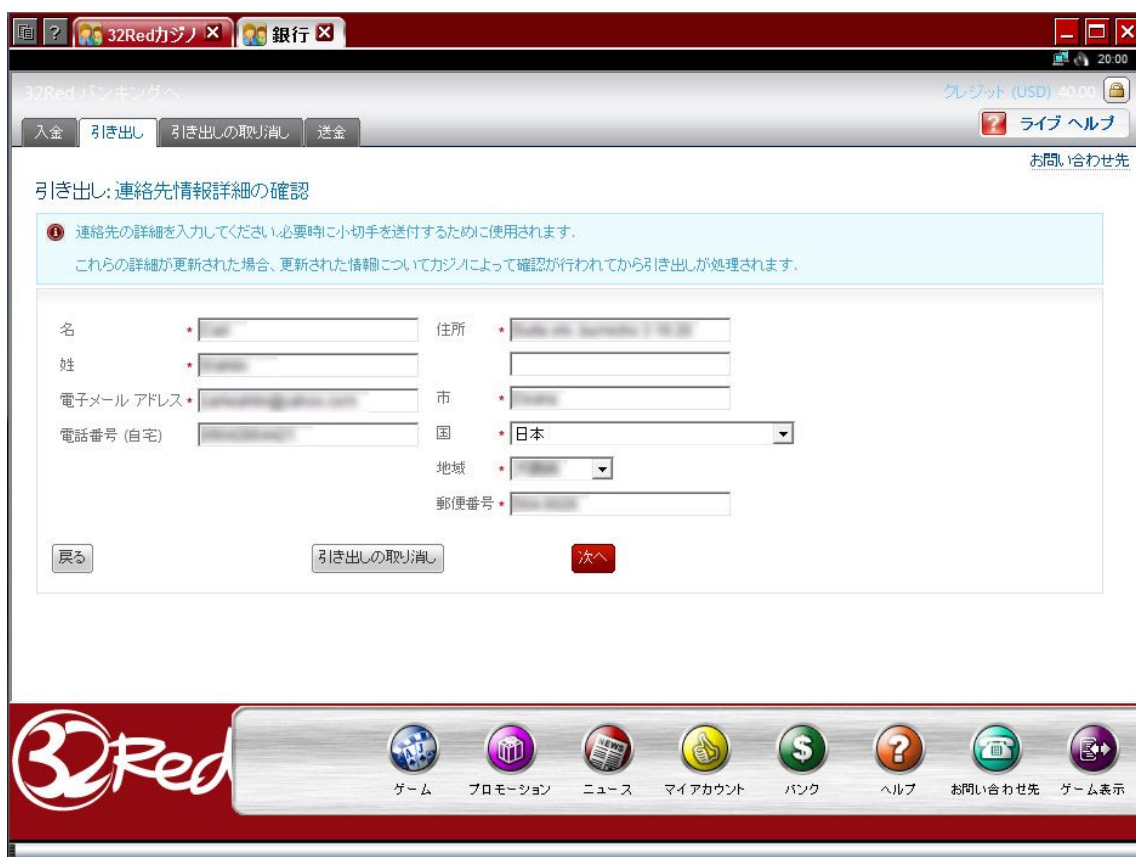
- ご希望の支払い方法: スイフト (dropdown menu)
- 銀行口座のある国の選択: 日本 (dropdown menu)
- 受領者: [text input field]
- 銀行名: [text input field]
- 銀行口座番号: [text input field]
- 銀行の住所: [text input field]
- スイフト/BICコード: [text input field]
- 支店: [text input field]
- 課金: いずれか1つを選択 (dropdown menu)
- 送金銀行名 (省略可): [text input field]

At the bottom of the form, there is a checkbox labeled "利用規約を読んで条項に同意する." (I have read the terms and conditions and agree to them.) which is currently unchecked. Below the form are buttons for "戻る" (Back), "引き出しの取り直し" (Reset withdrawal), and "次へ" (Next).

The footer of the page features the 32Red logo and a navigation bar with icons for: ゲーム (Games), プロモーション (Promotions), ニュース (News), マイアカウント (My Account), バンク (Bank), ヘルプ (Help), お問い合わせ先 (Contact Us), and ゲーム表示 (Game Display).

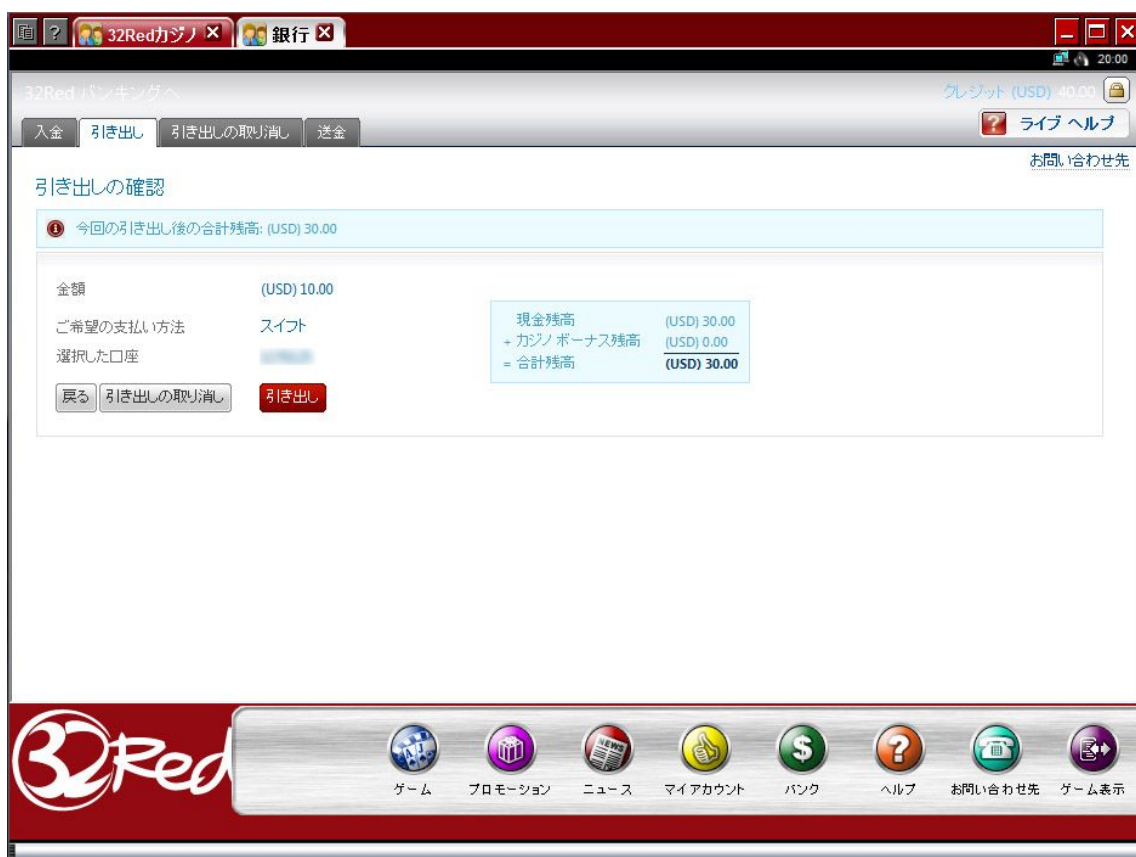
すべて入力しましたら、「次へ」をクリックします。

⑥以下のような連絡先確認画面が表示されます。修正がなければ「次へ」をクリックしてください。



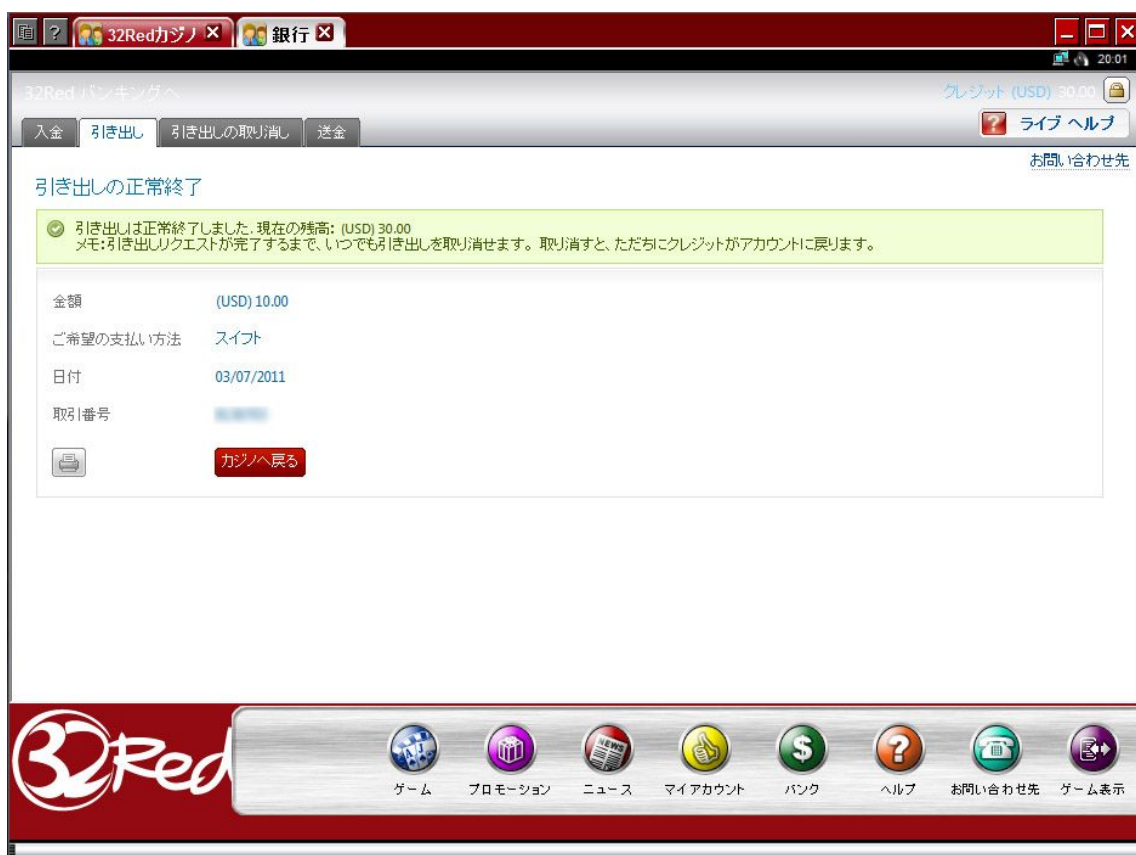
⑦以下のような確認画面が表示されますので、よろしければ「引き出し」をクリックしてください。





⑧ 「引き出しの正常終了」画面が表示されましたら、完了です。銀行口座に入金が反映されるまで待ちましょう。

※海外からの入金になるため、入金が確認できるまで日数がかかります。



## NETELLER (ネッター)

32レッドカジノの入金/出金方法として一番おすすめするのがネッターです。ネッターとは、よくネットゲームなどで使われる電子通貨の一種です。ただし、オンラインカジノに特化していて、ほぼ全てのカジノで利用することができます。つまりネッターの通貨をまず買い、それを使って、カジノのチップを買う(アカウントへ入金する)ことができるのです。



ネットラーをおすすめするのは、以下の理由があるからです。

- ・日本国内の銀行口座への振込みを行ってネットラー通貨を買うことができます。
- ・ネットラーの「NET+カード」を作っておけば、日本のATMから現金で引き出すことができます。

ネットラーの詳しい説明や、ネットラーの口座開設方法、「NET+カード」を作る方法は、別途のマニュアルを用意しているので、ご覧ください。

### 【32 レッドカジノへネットラー通貨を使って入金する】

ネットラーアカウントを作って、ネットラーの電子通貨を購入したら、32 レッドカジノのアカウントへ入金することができます。

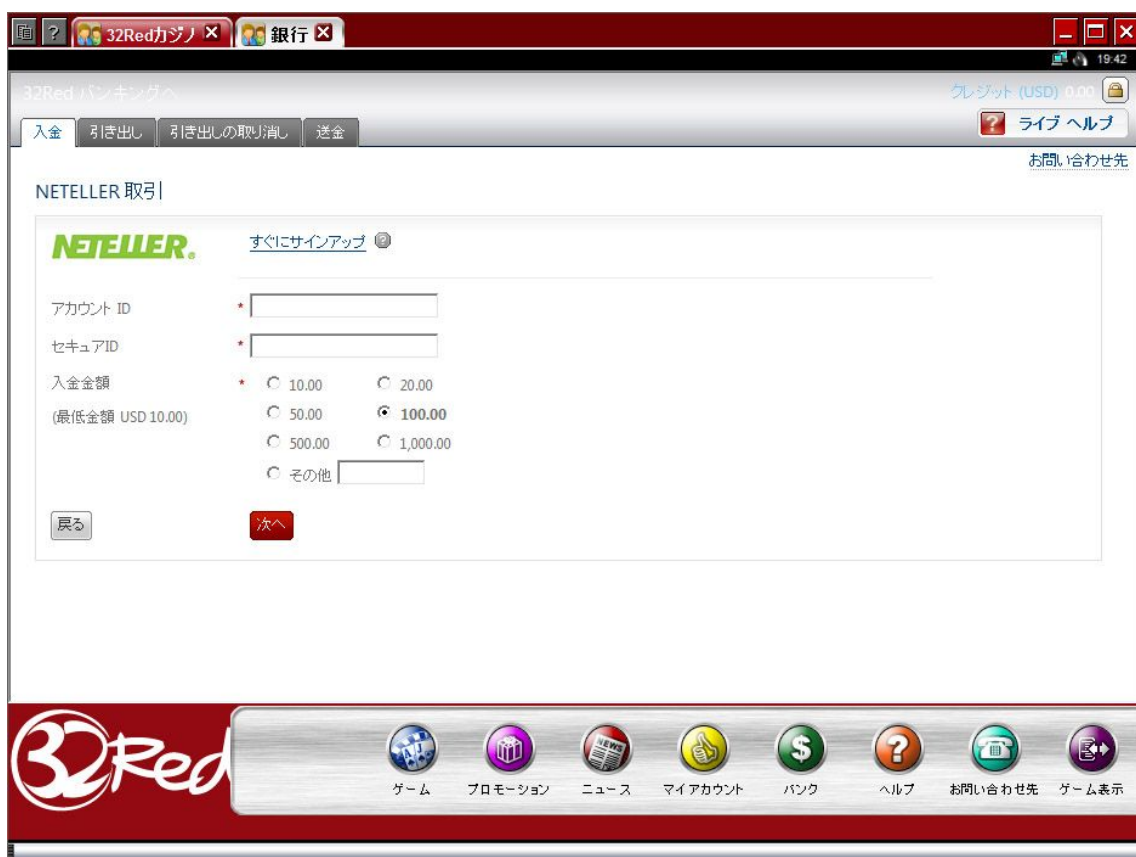
①まずは、32 レッドカジノを起動してください。メインロビーの下部メニューから「バンク」をクリックしてください。



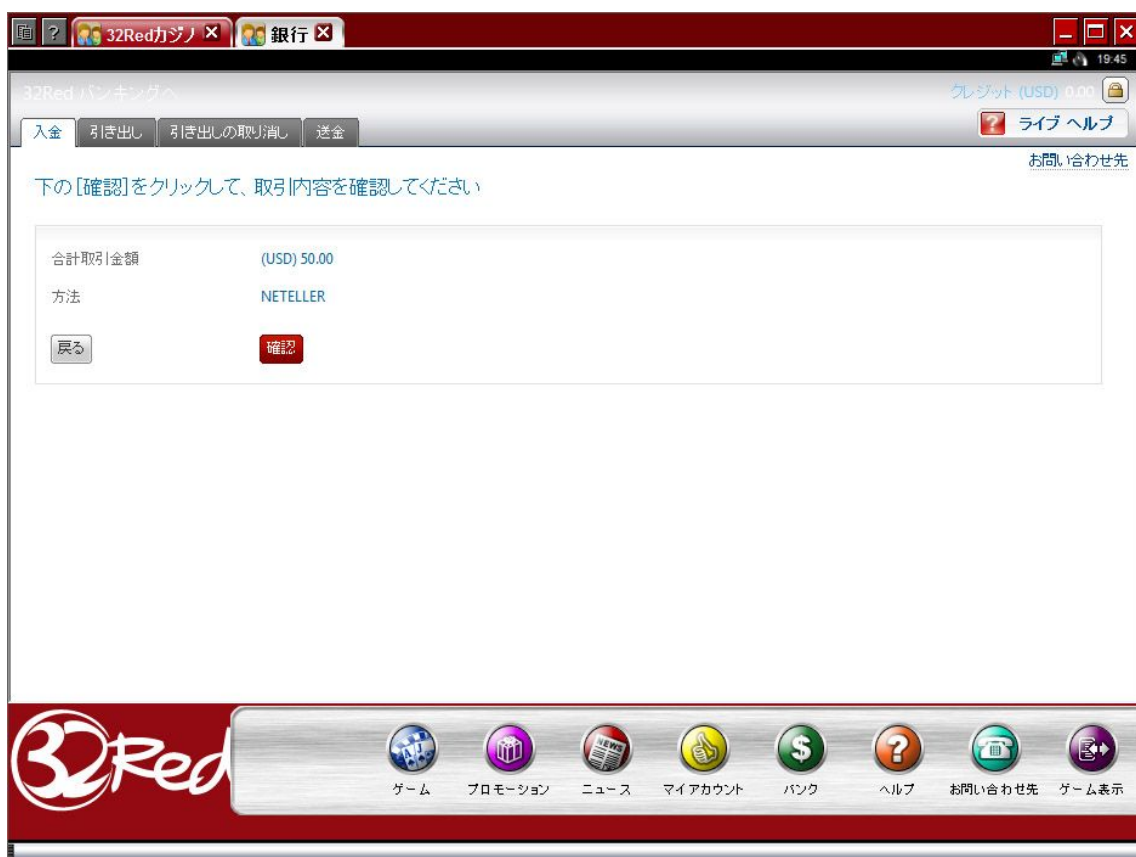
②「銀行」という画面が開きまして、様々な入金方法が表示されますので、「NETELLER」の「ここをクリック」というボタンをクリックしてください。



③以下のような画面が表示されますので、あなたのネッテラーアカウントの「アカウント ID」と「セキュア ID」を入力してください。さらに、入金する金額を選択して、「次へ」をクリックしてください。



④以下のような確認画面が表示されますので、入金を実行する場合は、「確認」をクリックしてください。



⑤ 「NETELLER（ネッテラー）での取引の正常終了」という画面が表示されましたら、入金完了です。入金額は即座にアカウントの残高に反映されます。しばらく経っても反映されない場合は、32レッドのサポートスタッフへご連絡ください。



### 【32 レッドカジノからネッテラーへ出金する】

カジノで勝った金額をネッテラーへ出金すれば、「NET+カード」を使ってコンビニのATMから現金で引き出すことができます！

NET+カードの作り方は別途のマニュアルをご覧ください。

32 レッドカジノからネッテラーへの出金方法は以下の手順になります：

① 32 レッドカジノを起動しまして、「バンク」画面を開きます。以下の画面が表示されましたら、「引き出し」をクリックします。





②このような画面が表示されますので、10 ドル以上の出金する金額を入力しまして「次へ」をクリックしてください。

※右側に表示されている「現金残高」の金額のみが出金可能です。



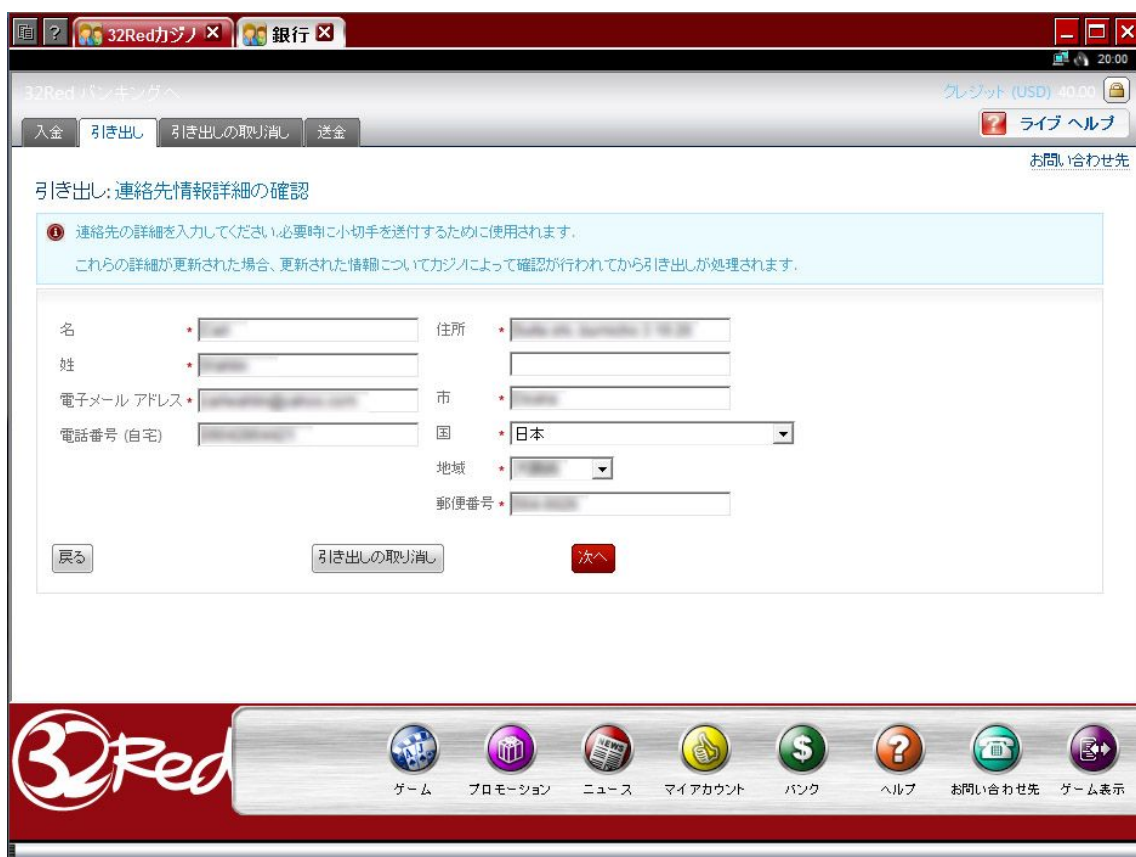
③次は、出金の方法を選択します。「ご希望の支払い方法」から「NETELLER」を選択してください。



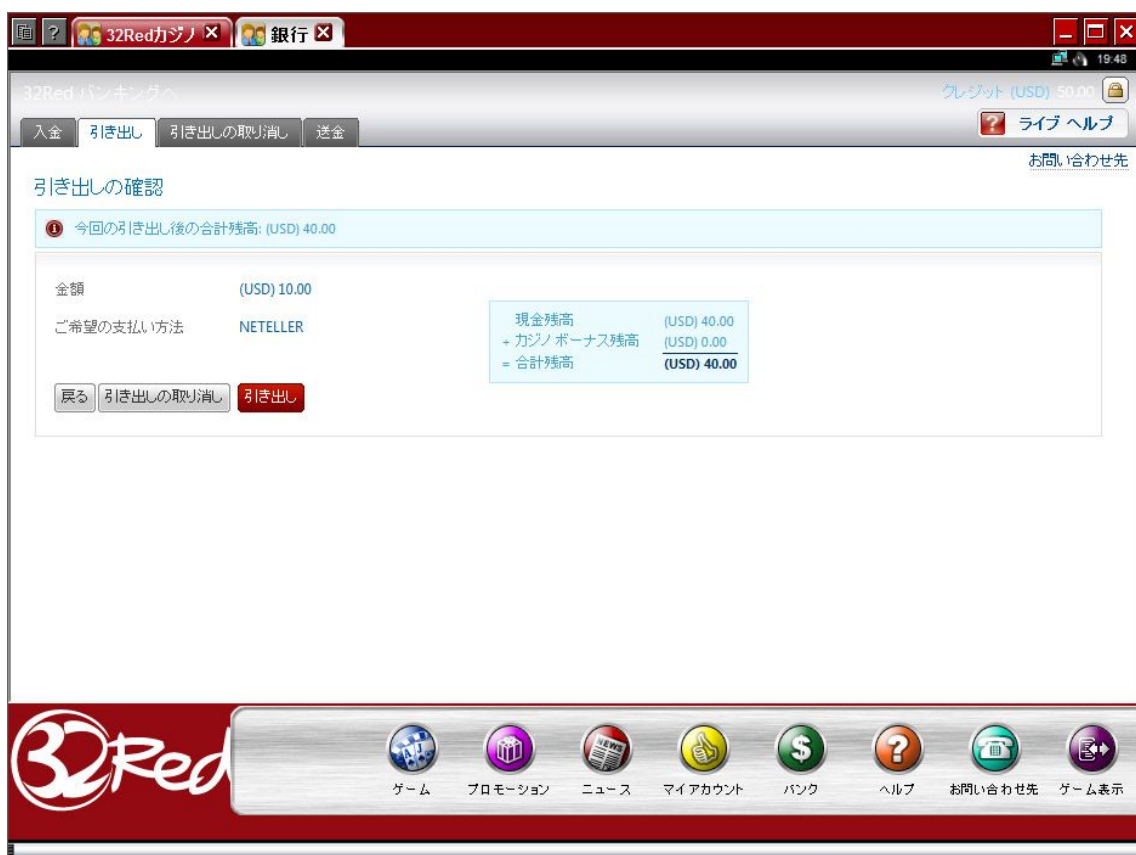
④ 「NETELLER (ネッテラー) 口座番号」と「NETELLER (ネッテラー) 電子メールアドレス」という項目が表示されますので、いずれかを入力してください。「利用規約を読んで条項に同意する」にチェックを入れて、「次へ」をクリックします。



⑥以下のような連絡先確認画面が表示されます。修正がなければ「次へ」をクリックしてください。



⑦以下のような確認画面が表示されますので、よろしければ「引き出し」をクリックしてください。



⑧「引き出しの正常終了」画面が表示されましたら、完了です。出金は、受領後 24 時間以内に処理されます。処理が完了しない場合は、32Red のサポートスタッフまでご連絡ください。

32Red カジノ 銀行


32Red バンキングへ クレジット (USD) 40.00 ライブ ヘルプ お問い合わせ先

入金 **引き出し** 引き出しの取り消し 送金

### 引き出しの正常終了

引き出しは正常終了しました。現在の残高: (USD) 40.00  
メモ: 引き出しリクエストが完了するまで、いつでも引き出しを取り消せます。取り消すと、ただちにクレジットがアカウントに戻ります。

金額	(USD) 10.00
ご希望の支払い方法	NETELLER
日付	03/07/2011
取引番号	

 [カジノへ戻る](#)

**32Red** ゲーム プロモーション ニュース マイアカウント バンク ヘルプ お問い合わせ先 ゲーム表示